

Ι.Κ.Α.

ΑΡΙΘ. ΜΗΤΡΩΟΥ ΑΣΦ/ΝΟΥ
9546391

ΥΠ. ΙΚΑ
027

Α.Μ. ΕΡΓΟΔΟΤΗ
004248

ΠΕΡΙΟΧΗ ΚΕΝΤΡΟ ΠΛΗΡ.
901 27

Α.Μ. ΜΙΣΘΟΔΟΣΙΑΣ
01781

Α.Φ.Μ.

ΕΝΔΕΙΞΗ ΝΕΟΥ ΑΣΦΑΛΙΣΜΕΝΟΥ

ΟΝΟΜΑΤΕΠΩΝΥΜΟ
ΚΟΥΡΚΟΥΛΟΥ

ΣΠΥΡΙ

ΠΑΤΡΩΝΥΜΟ
ΧΡΗΣΤ

ΜΗΤΡΩΝΥΜΟ
ΕΥΑΓΓ

ΕΤΟΣ ΓΕΝ.
1973

ΤΡΟΦΟ ΑΕ SUPERMARKETS
27ΧΛΜ ΠΑΛ.ΕΘΝ.ΟΔΟΥ ΑΘΗΝΩΝ ΘΗΒ
19600

ΜΙΣΘΟΛΟΓΙΚΗ ΠΕΡΙΟΔΟΣ
ΑΠΟ

01-07-1999 31-07-1999 49.46
01-08-1999 31-08-1999 49.46
01-09-1999 30-09-1999 49.46
ΕΠΙΔ. ΑΔΕΙΑΣ 1999 49.46

ΠΟΣΟΣΤΟ
ΕΙΣΦΟΡΑΣ

49.46
49.46
49.46
49.46

ΚΛΑΔΟΣ
ΑΣΦΑΛ.

24
24
24
24

ΗΜΕΡΕΣ
ΕΡΓΑΣ.

13
25
22

ΑΠΟΛΟΧΕΣ

69576
133800
117744
78382

ΕΙΣΦΟΡΕΣ

34400
66200
58200
39000



ΟΔΗΓΙΕΣ ΟΠΙΣΘΕΝ:

ΣΥΝΟΛΑ

60 400002 197800

Α/Α 1703

Ι.Κ.Α.

ΑΡΙΘ. ΜΗΤΡΩΟΥ ΑΣΦ/ΝΟΥ
9546391

ΥΠ. ΙΚΑ
027

Α.Μ. ΕΡΓΟΔΟΤΗ
004248

ΠΕΡΙΟΧΗ ΚΕΝΤΡΟ ΠΛΗΡ.
901 27

Α.Μ. ΜΙΣΘΟΔΟΣΙΑΣ
01781

Α.Φ.Μ.

ΕΝΔΕΙΞΗ ΝΕΟΥ ΑΣΦΑΛΙΣΜΕΝΟΥ

ΟΝΟΜΑΤΕΠΩΝΥΜΟ
ΚΟΥΡΚΟΥΛΟΥ

ΣΠΥΡΙ

ΠΑΤΡΩΝΥΜΟ
ΧΡΗΣΤ

ΜΗΤΡΩΝΥΜΟ
ΕΥΑΓΓ

ΕΤΟΣ ΓΕΝ.
1973

ΤΡΟΦΟ ΑΕ SUPERMARKETS
27ΧΛΜ ΠΑΛ.ΕΘΝ.ΟΔΟΥ ΑΘΗΝΩΝ ΘΗΒ
19600

ΜΙΣΘΟΛΟΓΙΚΗ ΠΕΡΙΟΔΟΣ
ΑΠΟ

01-04-1999 30-04-1999 49.46
ΔΩΡΟ ΠΑΣΧΑ 1999 49.46
01-05-1999 31-05-1999 49.46
ΑΝΑΔΡΟΝ. 011999-051999 49.46

ΠΟΣΟΣΤΟ
ΕΙΣΦΟΡΑΣ

49.46
49.46
49.46
49.46

ΚΛΑΔΟΣ
ΑΣΦΑΛ.

24
24
24
24

ΗΜΕΡΕΣ
ΕΡΓΑΣ.

10
15

ΑΠΟΛΟΧΕΣ

83799
109114
125699
25140

ΕΙΣΦΟΡΕΣ

41400
54000
62200
12400



ΟΔΗΓΙΕΣ ΟΠΙΣΘΕΝ:

ΣΥΝΟΛΑ

25 343752 170000

Ι.Κ.Α.		ΑΡΙΘ. ΜΗΤΡΩΟΥ ΑΣΦ/ΝΟΥ		9546391		ΑΤΟΜΙΚΟ ΔΕΛΤΙΟ ΕΙΣΦΟΡΩΝ		ΥΠΟΚ/ΜΑ Ι.Κ.Α., Δ.Μ. ΕΡΓΟΔΟΤΗ		ΠΕΡΙΟΧΗ, ΚΕΝΤΡΟ ΠΛΗΡ.		Α.Μ. ΜΙΣΘΟΔΟΣΗ/	
				027		004248		027		901		27	
ΟΝΟΜΑΤΕΠΩΝΥΜΟ				ΠΑΤΡΟΝΥΜΟ		ΜΗΤΡΟΝΥΜΟ		ΕΤΟΣ ΓΕΝ.		ΤΡΟΦΟ ΑΕ SUPERMARKETS			
ΚΟΥΡΚΟΥΛΟΥ				ΧΡΗΣΤ		ΕΥΔΓΓ		1973		27ΧΛΜ ΠΑΛ.ΕΘΝ.ΟΔΟΥ ΑΘΗΝΩΝ ΘΗΒ			
ΜΙΣΘΟΛΟΓΙΚΗ ΠΕΡΙΟΔΟΣ		ΠΟΣΟΣΤΟ ΕΙΣΦΟΡΑΣ		ΚΛΑΔΟΣ ΑΣΦΑΛ.		ΗΜΕΡΕΣ ΕΡΓΑΣ.		ΑΠΟΔΟΣΧ		ΕΙΣΦΟΡΕΣ		ΚΛΑΣΗ	
ΑΠΟ	ΜΕΧΡΙ												
01-04-98	30-04-98	49.46		24		25		198353		98100			
ΔΟΥΡΟ ΠΑΣΧΑ	1998	49.46		24				105119		52000			
01-05-98	31-05-98	49.46		24				182489		90300			
01-06-98	30-06-98	49.46		24				158686		82400			
ΣΥΝΟΛΑ				67		644652		322800		ΟΔΗΓΙΕΣ ΟΠΙΣΘΕΝ:			

Ι.Κ.Α.		ΑΡΙΘ. ΜΗΤΡΩΟΥ ΑΣΦ./ΝΟΥ		027 004248		ΥΠΟΚ/ΜΑ Ι.Κ.Α., Α.Μ. ΕΡΓΟΔΟΤΗ		Α.Μ. ΜΙΣΘΟΔΟΣΙΑΣ	
9546391		Ο Ν Ο Μ Α Τ Ε Π Ω Ν Υ Μ Ο		ΠΑΤΡΩΝΥΜΟ		ΜΗΤΡΩΝΥΜΟ		ΠΕΡΙΟΧΗ, ΚΕΝΤΡΟ ΠΛΗΡ.	
ΚΟΥΡΚΟΥΛΟΥ		ΣΠΥΡΙ		ΧΡΗΣΤ		ΕΥΑΓΓ		1973	
Α Π Ο		ΠΟΣΟΣΤΟ ΕΙΣΦΟΡΑΣ		ΚΛΑΔΟΣ ΑΣΦΑΛ.		ΗΜΕΡΕΣ ΕΡΓΑΣ.		ΑΠΟΔΟΣΗΣ	
ΜΙΣΘΟΛΟΓΙΚΗ ΠΕΡΙΟΔΟΣ		ΜΕΧΡΙ		ΚΛΑΔΟΣ ΑΣΦΑΛ.		ΗΜΕΡΕΣ ΕΡΓΑΣ.		ΑΠΟΔΟΣΗΣ	
31-01-98		49.46		24		25		212243	
ΥΠΕΡΩΡ.		49.46		24		25		2604	
01-02-98		49.46		24		25		198358	
01-03-98		49.46		24		25		198358	
ΑΠΟΔΟΣΗ		ΕΙΣΦΟΡΕΣ		ΚΛΑΔΟΣ		ΕΙΣΦΟΡΕΣ		ΚΛΑΔΟΣ	
105000		1300		98100		98100		19600	
ΑΠΟΔΟΣΗ		ΕΙΣΦΟΡΕΣ		ΚΛΑΔΟΣ		ΕΙΣΦΟΡΕΣ		ΚΛΑΔΟΣ	
302500		611563		75		302500		ΟΔΗΓΙΕΣ ΟΠΙΣΘΕΝ:	

A/A 1700

I.K.A.

ΑΡΙΘ. ΜΗΤΡΩΟΥ ΑΣΦ/ΝΟΥ

9546391

ΑΤΟΜΙΚΟ ΔΕΛΤΙΟ ΕΙΣΦΟΡΩΝ

ΥΠΟΚ/ΜΑ Ι.Κ.Α., Α.Μ. ΕΡΓΟΔΟΤΗ

027 004248

ΠΕΡΙΟΧΗ, ΚΕΝΤΡΟ ΠΛΗΡ.

901 27

Α.Μ. ΜΙΣΘΟΔΟΣΙΑΣ

01781

Ο Ν Ο Μ Α Τ Ε Π Ω Ν Υ Μ Ο

ΕΤΟΣ ΓΕΝ.

ΚΟΥΡΚΟΥΛΟΥ

ΣΠΥΡΙ

ΧΡΗΣΤ

ΕΥΑΓΓ

1973

ΤΡΟΦΟ ΑΕ SUPERMARKETS
27ΧΛΜ ΠΑΛ.ΕΘΝ.ΟΔΟΥ ΑΘΗΝΩΝ ΘΗΒ
19600

ΜΙΣΘΟΛΟΓΙΚΗ ΠΕΡΙΟΔΟΣ
Α Π Ο Μ Ε Χ Ρ Ι

ΠΟΣΟΣΤΟ
ΕΙΣΦΟΡΑΣ

ΚΛΑΔΟΣ
ΑΣΦΑΛ.

ΗΜΕΡΕΣ
ΕΡΓΑΣ.

ΑΠΟΔΟΧΕΣ

ΕΙΣΦΟΡΕΣ

ΚΛΑΣΗ

01-10-97 31-10-97

49.46

24

25

198358

98100

01-11-97 30-11-97

49.46

24

25

198358

98100

01-12-97 31-12-97

49.46

24

25

198358

98100

ΔΩΡΟ ΧΡΙΣΤ/ΝΩΝ 1997

49.46

24

25

206623

102200

ΟΔΗΓΙΕΣ ΟΠΙΣΘΕΝ:

ΣΥΝΟΛΑ 75 801097 396500

ΣΥΝΟΛΑ



A/A 1558

I.K.A.

ΑΡΙΘ. ΜΗΤΡΩΟΥ ΑΣΦ/ΝΟΥ

9546391

ΑΤΟΜΙΚΟ ΔΕΛΤΙΟ ΕΙΣΦΟΡΩΝ

ΥΠΟΚ/ΜΑ Ι.Κ.Α., Α.Μ. ΕΡΓΟΔΟΤΗ

027 004248

ΠΕΡΙΟΧΗ, ΚΕΝΤΡΟ ΠΛΗΡ.

901 27

Α.Μ. ΜΙΣΘΟΔΟΣΙΑΣ

01781

Ο Ν Ο Μ Α Τ Ε Π Ω Ν Υ Μ Ο

ΕΤΟΣ ΓΕΝ.

ΚΟΥΡΚΟΥΛΟΥ

ΣΠΥΡΙ

ΧΡΗΣΤ

ΕΥΑΓΓ

1973

ΤΡΟΦΟ ΑΕ SUPERMARKETS
27ΧΛΜ ΠΑΛ.ΕΘΝ.ΟΔΟΥ ΑΘΗΝΩΝ ΘΗΒ
19600

ΜΙΣΘΟΛΟΓΙΚΗ ΠΕΡΙΟΔΟΣ
Α Π Ο Μ Ε Χ Ρ Ι

ΠΟΣΟΣΤΟ
ΕΙΣΦΟΡΑΣ

ΚΛΑΔΟΣ
ΑΣΦΑΛ.

ΗΜΕΡΕΣ
ΕΡΓΑΣ.

ΑΠΟΔΟΧΕΣ

ΕΙΣΦΟΡΕΣ

ΚΛΑΣΗ

01-07-97 31-07-97

49.46

24

25

198358

98100

ΕΠΙΔ. ΑΔΕΙΑΣ 1997

49.46

24

25

99179

49100

01-08-97 31-08-97

49.46

24

25

198358

98100

01-09-97 30-09-97

49.46

24

25

198358

98100

ΟΔΗΓΙΕΣ ΟΠΙΣΘΕΝ:

ΣΥΝΟΛΑ 75 694253 343400

ΣΥΝΟΛΑ



A/A 1615

I.K.A.

ΑΤΟΜΙΚΟ ΔΕΛΤΙΟ ΕΙΣΦΟΡΩΝ

ΑΡΙΘ. ΜΗΤΡΩΟΥ ΑΣΦ/ΝΟΥ

ΥΠΟΚ/ΜΑ Ι.Κ.Α., Α.Μ. ΕΡΓΟΔΟΤΗ

ΠΕΡΙΟΧΗ, ΚΕΝΤΡΟ ΠΛΗΡ.

Α.Μ. ΜΙΣΘΟΔΟΣΙΑΣ

9546391

027 004248

901 27

01781

Ο Ν Ο Μ Α Τ Ε Π Ω Ν Υ Μ Ο

ΕΤΟΣ ΓΕΝ.

ΚΟΥΡΚΟΥΛΟΥ

ΣΠΥΡΙ

ΧΡΗΣΤ

ΕΥΑΓΓ

1973

ΜΙΣΘΟΛΟΓΙΚΗ ΠΕΡΙΟΔΟΣ

Α Π Ο

ΜΕΧΡΙ

ΠΟΣΟΣΤΟ

ΕΙΣΦΟΡΑΣ

ΚΛΑΔΟΣ

ΑΣΦΑΛ.

ΗΜΕΡΕΣ

ΕΡΓΑΣ.

ΑΠΟΔΟΣΕΣ

ΕΙΣΦΟΡΕΣ

ΚΛΑΣΗ

01-04-97 30-04-97

49.46

24

25

185229

91600

ΔΙΠΡΟ ΠΑΣΧΑ 1997

49.46

24

25

97559

48300

01-05-97 31-05-97

49.46

24

25

185229

91600

01-06-97 30-06-97

49.46

24

25

191671

94800

ΣΥΝΟΛΑ

75

659688

326300

ΟΔΗΓΙΕΣ ΟΠΙΣΘΕΝ:

A/A 1548

I.K.A.

ΑΤΟΜΙΚΟ ΔΕΛΤΙΟ ΕΙΣΦΟΡΩΝ

ΑΡΙΘ. ΜΗΤΡΩΟΥ ΑΣΦ/ΝΟΥ

ΥΠΟΚ/ΜΑ Ι.Κ.Α., Α.Μ. ΕΡΓΟΔΟΤΗ

ΠΕΡΙΟΧΗ, ΚΕΝΤΡΟ ΠΛΗΡ.

Α.Μ. ΜΙΣΘΟΔΟΣΙΑΣ

9546391

027 004248

901 27

01781

Ο Ν Ο Μ Α Τ Ε Π Ω Ν Υ Μ Ο

ΠΑΤΡΩΝΥΜΟ

ΜΗΤΡΩΝΥΜΟ

ΕΤΟΣ ΓΕΝ.

ΚΟΥΡΚΟΥΛΟΥ

ΣΠΥΡΙ

ΧΡΗΣΤ

ΕΥΑΓΓ

1973

ΜΙΣΘΟΛΟΓΙΚΗ ΠΕΡΙΟΔΟΣ

Α Π Ο

ΜΕΧΡΙ

ΠΟΣΟΣΤΟ

ΕΙΣΦΟΡΑΣ

ΚΛΑΔΟΣ

ΑΣΦΑΛ.

ΗΜΕΡΕΣ

ΕΡΓΑΣ.

ΑΠΟΔΟΣΕΣ

ΕΙΣΦΟΡΕΣ

ΚΛΑΣΗ

01-01-97 31-01-97

49.46

24

25

185229

91600

ΥΠΕΡΩΡ. 01-01-97 31-01-97

49.46

24

25

8335

4100

01-02-97 28-02-97

49.46

24

25

185229

91600

01-03-97 31-03-97

49.46

24

25

185229

91600

ΣΥΝΟΛΑ

75

564022

273900

ΟΔΗΓΙΕΣ ΟΠΙΣΘΕΝ:

ΑΤΟΜΙΚΟ ΔΕΛΤΙΟ ΕΙΣΦΟΡΩΝ

Ι.Κ.Α.

ΑΡΙΘ. ΜΗΤΡΩΟΥ ΑΣΦ/ΝΟΥ

9546391

ΥΠΟΚ/ΜΑ Ι.Κ.Α., Α.Μ. ΕΡΓΟΔΟΤΗ

027 004248

ΠΕΡΙΟΧΗ, ΚΕΝΤΡΟ ΠΛΗΡ.

901 27

Α.Μ. ΜΙΣΘΟΔΟΣΙΑΣ

01781

ΟΝΟΜΑΤΕΠΩΝΥΜΟ

ΚΟΥΡΚΟΥΛΟΥ ΣΠΥΡΙ

ΠΑΤΡΩΝΥΜΟ

ΧΡΗΣΤ

ΜΗΤΡΩΝΥΜΟ

ΕΥΑΓΓ

ΕΤΟΣ ΓΕΝ.

1973

ΤΡΟΦΟ ΑΕ

27ΧΛΜ ΠΑΛ.ΕΘΝ.ΟΔΟΥ ΑΘΗΝΩΝ ΘΗΒ

19600

ΑΠΟ

ΜΙΣΘΟΛΟΓΙΚΗ ΠΕΡΙΟΔΟΣ

ΑΠΟ

31-10-96

ΜΕΧΡΙ

31-10-96

49.46

24

25

177250

87700

ΑΠΟ

30-11-96

49.46

24

25

177250

87700

ΑΠΟ

31-12-96

49.46

24

25

189658

93600

ΑΠΟ

ΧΡΙΣΤΙΑΝΩΝ 1996

49.46

24

25

185795

91900



ΣΥΝΟΛΑ

75

729953

361100

ΟΔΗΓΙΕΣ ΟΠΙΣΘΕΝ:



ΑΤΟΜΙΚΟ ΔΕΛΤΙΟ ΕΙΣΦΟΡΩΝ

Ι.Κ.Α.

ΑΡΙΘ. ΜΗΤΡΩΟΥ ΑΣΦ/ΝΟΥ

9546391

ΥΠΟΚ/ΜΑ Ι.Κ.Α., Α.Μ. ΕΡΓΟΔΟΤΗ

027 004248

ΠΕΡΙΟΧΗ, ΚΕΝΤΡΟ ΠΛΗΡ.

901 27

Α.Μ. ΜΙΣΘΟΔΟΣΙΑΣ

01781

ΟΝΟΜΑΤΕΠΩΝΥΜΟ

ΚΟΥΡΚΟΥΛΟΥ ΣΠΥΡΙ

ΠΑΤΡΩΝΥΜΟ

ΧΡΗΣΤ

ΜΗΤΡΩΝΥΜΟ

ΕΥΑΓΓ

ΕΤΟΣ ΓΕΝ.

1973

ΤΡΟΦΟ ΑΕ

27ΧΛΜ ΠΑΛ.ΕΘΝ.ΟΔΟΥ ΑΘΗΝΩΝ ΘΗΒ

19600

ΑΠΟ

ΜΙΣΘΟΛΟΓΙΚΗ ΠΕΡΙΟΔΟΣ

ΑΠΟ

31-07-96

ΜΕΧΡΙ

31-07-96

49.46

24

25

177250

87700

ΑΠΟ

31-08-96

49.46

24

25

177250

87700

ΑΠΟ

30-09-96

49.46

24

25

177250

87700



ΣΥΝΟΛΑ

75

531750

263100

ΟΔΗΓΙΕΣ ΟΠΙΣΘΕΝ:



ΑΠΟ		ΜΕΧΡΙ		ΠΟΣΟΤΟ ΕΙΣΦΟΡΑΣ	ΚΛΑΔΟΣ ΑΣΦΑ.	ΗΜΕΡΕΣ ΕΡΓΑΣ.	ΑΠΟΔΟΣΕΙΣ	ΕΙΣΦΟΡΕΣ	ΚΛΑΣΗ
01-04-96	30-04-96	49.46	24	21	142481	70400			
ΑΣΘΕΝΕΙΑ	0496-0496	49.46	24	4	15110	7500			
ΔΟΥ ΠΑΣΧΑ	1996	49.46	24		92078	45500			
ΥΠΕΡΡ.	0496-0496	49.46	24		8905	4400			
01-05-96	31-05-96	49.46	24	25	169620	83900			
01-06-96	30-06-96	49.46	24	25	169620	83900			
ΕΠΙΔ. ΑΔΕΙΑΣ	1996	49.46	24		84010	41900			
							682624	337500	
					ΣΥΝΟΛΑ	75			

ΟΔΗΓΙΕΣ ΟΡΙΣΘΕΝ:

ΜΙΣΘΟΛΟΓΙΚΗ ΠΕΡΙΟΔΟΣ		ΠΟΣΟΣΤΟ ΕΙΣΦΟΡΑΣ	ΚΛΑΔΟΣ ΑΣΦΑΛ.	ΗΜΕΡΕΣ ΕΡΓΑΣ.	ΑΠΟΔΟΣΕΣ	ΕΙΣΦΟΡΕΣ	ΚΛΑΣΗ
ΑΠΟ	ΜΕΧΡΙ						
01-01-96	31-01-96	49.46	24	25	180259	89100	
ΥΠΕΡΩΡ.	0196-0196	49.46	24		12290	6100	
01-02-96	28-02-96	49.46	24	25	163672	81100	
01-03-96	31-03-96	49.46	24	25	169620	83900	
ΣΥΝΟΛΑ				75	526041	260200	

ΟΛΗΓΙΕΣ ΟΡΙΣΘΕΝΙ:

Ι.Κ.Α.

ΑΡΙΘ. ΜΗΤΡΩΟΥ ΑΣΦ/ΝΟΥ

9546391

ΥΠΟΚ/ΜΑ Ι.Κ.Α., Α.Μ. ΕΡΓΟΔΟΤΗ

027 004248

ΠΕΡΙΟΧΗ, ΚΕΝΤΡΟ ΠΛΗΡ.

901 27

Α.Μ. ΜΙΣΘΟΔΟΣΙΑΣ

01781

ΑΤΟΜΙΚΟ ΔΕΛΤΙΟ ΕΙΣΦΟΡΩΝ

Ο Ν Ο Μ Α Τ Ε Π Ω Ν Υ Μ Ο

ΕΤΟΣ ΓΕΝ.

ΚΟΥΡΚΟΥΛΟΥ

ΣΠΥΡΙ

ΧΡΗΣΤ

ΕΥΑΓΓ

1973

ΕΤΟΣ ΓΕΝ.

ΤΡΟΦΟ ΑΕ SUPERMARKETS
27ΧΛΜ ΠΑΛ.ΕΘΝ.ΟΔΟΥ ΑΘΗΝΩΝ ΘΗΒ
19600

ΑΠΟ	ΜΙΣΘΟΛΟΓΙΚΗ ΠΕΡΙΟΔΟΣ		ΠΟΣΟΣΤΟ ΕΙΣΦΟΡΑΣ	ΚΛΑΔΟΣ ΑΣΦΑΛ.	ΗΜΕΡΕΣ ΕΡΓΑΣ.	ΑΠΟΔΟΣΕΣ	ΕΙΣΦΟΡΕΣ	ΚΛΑΣΗ
	ΑΠΟ	ΜΕΧΡΙ						
01-10-95	31-10-95	49.46	24	25	163872	81100		
01-11-95	30-11-95	49.46	24	25	163872	81100		
01-12-95	31-12-95	49.46	24	21	137652	60100		
ΔΜΡΟ ΧΡΙΣΤ/ΝΩΝ 1995		49.46	24		175304	86700		
ΣΥΝΟΛΑ								317000
ΟΔΗΓΙΕΣ ΟΠΙΣΘΕΝ:								



Ι.Κ.Α.

ΑΡΙΘ. ΜΗΤΡΩΟΥ ΑΣΦ/ΝΟΥ

9546391

ΥΠΟΚ/ΜΑ Ι.Κ.Α., Α.Μ. ΕΡΓΟΔΟΤΗ

027 004248

ΠΕΡΙΟΧΗ, ΚΕΝΤΡΟ ΠΛΗΡ.

901 27

Α.Μ. ΜΙΣΘΟΔΟΣΙΑΣ

01781

ΑΤΟΜΙΚΟ ΔΕΛΤΙΟ ΕΙΣΦΟΡΩΝ

ΚΟΥΡΚΟΥΛΟΥ

ΣΠΥΡΙ

ΧΡΗΣΤ

ΕΥΑΓΓ

1973

ΕΤΟΣ ΓΕΝ.

ΤΡΟΦΟ ΑΕ SUPERMARKETS
27ΧΛΜ ΠΑΛ.ΕΘΝ.ΟΔΟΥ ΑΘΗΝΩΝ ΘΗΒ
19600

ΑΠΟ	ΜΙΣΘΟΛΟΓΙΚΗ ΠΕΡΙΟΔΟΣ		ΠΟΣΟΣΤΟ ΕΙΣΦΟΡΑΣ	ΚΛΑΔΟΣ ΑΣΦΑΛ.	ΗΜΕΡΕΣ ΕΡΓΑΣ.	ΑΠΟΔΟΣΕΣ	ΕΙΣΦΟΡΕΣ	ΚΛΑΣΗ
	ΑΠΟ	ΜΕΧΡΙ						
01-07-95	31-07-95	49.10	24	24	157317	77200		
01-08-95	31-08-95	49.10	24	25	163872	80400		
ΥΠΕΡΩΡ.	0395-0395	49.10	24		28268	13900		
ΕΠΙΔ. ΑΔΕΙΑΣ 1995		49.10	24		81936	40200		
01-09-95	30-09-95	49.10	24	25	163872	80500		
ΣΥΝΟΛΑ								292200
ΟΔΗΓΙΕΣ ΟΠΙΣΘΕΝ:								



ΑΤΟΜΙΚΟ ΔΕΛΤΙΟ ΕΙΣΦΟΡΩΝ

Ι.Κ.Α.	ΑΡΙΘ. ΜΗΤΡΩΟΥ ΑΣΦ/ΝΟΥ	ΥΠΟΚ/ΜΑ Ι.Κ.Α., Α.Μ. ΕΡΓΟΔΟΤΗ	ΠΕΡΙΟΧΗ, ΚΕΝΤΡΟ ΠΛΗΡ.	Α.Μ. ΜΙΣΘΟΔΟΣΙΑΣ
9546391		027 004248	901 27	01781
Ο Ν Ο Μ Α Τ Ε Π Ω Ν Υ Μ Ο				
ΚΟΥΡΚΟΥΛΟΥ	ΣΠΥΡΙ	ΧΡΗΣΤ	ΕΥΑΓΓ	ΕΤΟΣ ΓΕΝ.
ΑΠΟ	ΜΙΣΘΟΛΟΓΙΚΗ ΠΕΡΙΟΔΟΣ ΜΕΧΡΙ	ΠΟΣΟΣΤΟ ΕΙΣΦΟΡΑΣ	ΚΛΑΔΟΣ ΑΣΦΑΛ.	ΗΜΕΡΕΣ ΕΡΓΑΣ.
01-04-95	30-04-95	49.46	24	19
ΑΖΟΛΝΕΙΑ	0495-0495	49.46	24	6
ΔΟΡΥ ΠΑΣΧΑ	1995	49.46	24	25
01-05-95	31-05-95	49.46	24	25
ΥΠΕΡΡΡ.	0595-0595	49.46	24	25
01-06-95	30-06-95	49.46	24	25
ΣΥΝΟΛΑ		75	519045	264200
ΟΔΗΓΙΕΣ ΟΠΙΣΘΕΝ:				



ΑΤΟΜΙΚΟ ΔΕΛΤΙΟ ΕΙΣΦΟΡΩΝ

Ι.Κ.Α.	ΑΡΙΘ. ΜΗΤΡΩΟΥ ΑΣΦ/ΝΟΥ	ΥΠΟΚ/ΜΑ Ι.Κ.Α., Α.Μ. ΕΡΓΟΔΟΤΗ	ΠΕΡΙΟΧΗ, ΚΕΝΤΡΟ ΠΛΗΡ.	Α.Μ. ΜΙΣΘΟΔΟΣΙΑΣ
9546391		027 004248	901 27	01781
Ο Ν Ο Μ Α Τ Ε Π Ω Ν Υ Μ Ο				
ΚΟΥΡΚΟΥΛΟΥ	ΣΠΥΡΙ	ΧΡΗΣΤ	ΕΥΑΓΓ	ΕΤΟΣ ΓΕΝ.
ΑΠΟ	ΜΙΣΘΟΛΟΓΙΚΗ ΠΕΡΙΟΔΟΣ ΜΕΧΡΙ	ΠΟΣΟΣΤΟ ΕΙΣΦΟΡΑΣ	ΚΛΑΔΟΣ ΑΣΦΑΛ.	ΗΜΕΡΕΣ ΕΡΓΑΣ.
ΑΝΑΔΡΟΜ.	0194-1294	0.25	24	13
ΑΝΑΔΡΟΜ.	0194-1294	0.25	27	19
01-01-95	31-01-95	49.10	24	18
ΑΝΑΔΡΟΜ.	0195-0195	0.25	24	25
ΥΠΕΡΡΡ.	0195-0195	49.10	24	25
01-02-95	28-02-95	49.10	24	25
ΑΖΟΛΝΕΙΑ	0295-0295	49.10	24	25
ΑΝΑΔΡΟΜ.	0295-0295	0.25	24	25
01-03-95	31-03-95	49.10	24	25
ΣΥΝΟΛΑ		75	390870	213193
ΟΔΗΓΙΕΣ ΟΠΙΣΘΕΝ:				



Ι.Κ.Α.

ΑΤΟΜΙΚΟ ΔΕΛΤΙΟ ΕΙΣΦΟΡΩΝ

ΑΡΙΘ. ΜΗΤΡΩΟΥ ΑΣΦ/ΝΟΥ

9546391

ΥΠΟΚ/ΜΑ Ι.Κ.Α., Α.Μ. ΕΡΓΟΔΟΤΗ

027 004248

ΠΕΡΙΟΧΗ, ΚΕΝΤΡΟ ΠΛΗΡ.

901 27

Α.Μ. ΜΙΣΘΟΔΟΣΙΑΣ

01781

Ο Ν Ο Μ Α Τ Ε Π Ω Ν Υ Μ Ο

ΕΤΟΣ ΓΕΝ.

ΚΟΥΡΚΟΥΛΟΥ

ΣΠΥΡΙ

ΧΡΗΣΤ

ΕΥΑΓΓ

1973

ΤΡΟΦΟ ΑΕ SUPERMARKETS
27ΧΛΜ ΠΑΛ.ΕΘΝ.ΟΔΟΥ ΑΘΗΝΩΝ ΘΗΒ
19600

ΜΕΘΟΛΟΓΙΚΗ ΠΕΡΙΟΔΟΣ
Α Π Ο Μ Ε Χ Ρ ΙΠΟΣΟΣΤΟ
ΕΙΣΦΟΡΑΣΚΛΑΔΟΣ
ΑΣΦΑΛ.ΗΜΕΡΕΣ
ΕΡΓΑΣ.

ΑΠΟΔΟΣΕΣ

ΕΙΣΦΟΡΕΣ

ΚΛΑΣΗ

01-04-94 30-04-94 48.85

48.85

24

24

132781

64900

ΔΗΡΟ ΠΑΣΧΑ 1994 48.85

48.85

24

24

69536

34000

ΥΠΕΡΩΡ. 0494-0494 48.85

48.85

24

24

76571

37400

01-05-94 31-05-94 48.85

48.85

24

24

125834

61500

ΥΠΕΡΩΡ. 0594-0594 48.85

48.85

24

24

18698

9100

01-06-94 30-06-94 48.85

48.85

24

24

135159

66100

ΥΠΕΡΩΡ. 0694-0694 48.85

48.85

24

24

7469

3600

ΟΔΗΓΙΕΣ ΟΠΙΣΘΕΝ:

276600

74

566048

ΣΥΝΟΛΑ



ΜΑΡΤΙΟΣ 1994
ΥΠΕΡΩΡ.